

橫濱中華學院建校 120 週年特別活動 partII

橫濱中華學院家長會

2017 年 7 月 3 日

今年，對橫濱中華學院大家庭而言，是個特別的一年！

我們稱為「橫濱中華雙甲子」，翻成英文是「YOCS120」，

讓我們來想些特別的應援方式，在當天為 120 歲的橫濱中華學院歡慶生日吧！

活動名稱：**以圓應援！一起設計別針！**

參加對象：本校學生。

活動期間：2017 年 7 月 5 日～9 月 2 日

投票期間：2017 年 9 月 4 日～9 月 8 日

活動方式：

1. 在 57mm*57mm 的圓形內設計圖樣
2. 主題：YOCS120(一定要放入的文字)
3. 內容：除了指定字樣(YOCS120)之外，其他裝飾及色彩可自由發揮。
4. 經由全校大票選選出的設計，將交由家長會製作別針於園遊會中公開限量販售。
同時，家長會將頒發優勝者『500 円園遊會用餐券+ 3 個自己設計的別針』做為獎勵。
5. 活動流程：

全校學生在活動期間內設計別針圖樣，投入特設箱子(於 3F 事務處前)

活動期間後，由家長會會內投票選出第一輪

第二階段由全校票選決定 6 個設計
(小學部 3 名，中高部 3 名)

選出之後交由家長會製作別針

別針將於園遊會中公開**限量販售**、
購買者可當場別在衣服或袋子上做為靜態應援

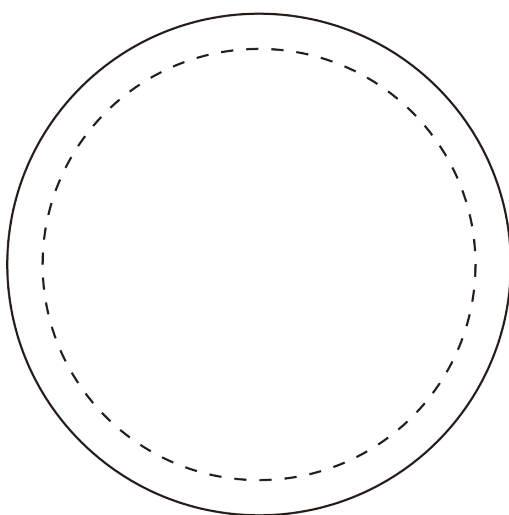
横浜中華学院建校 120 週年家長會特別活動

~~以圓應援~~別針設計活動！

<< 參加用紙 >>

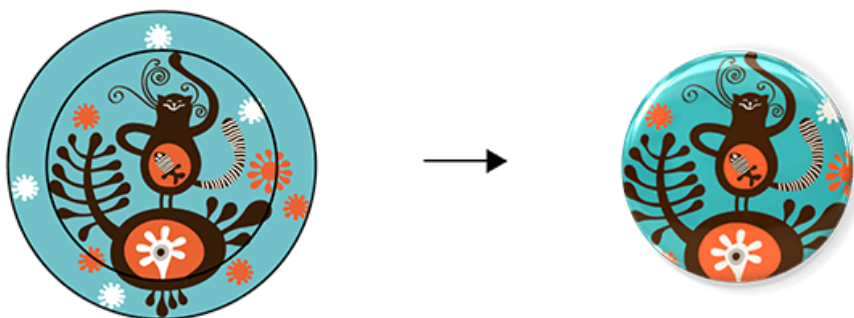
小・中・高 ____ 年 ____ 班 姓名：_____

1. 請將含有「YOCS120」字樣的設計繪於下列的圓形內。裝飾及色彩自由發揮。
2. 虛線的部份是正面可見部份。虛線到實線的部份會被做為邊框。
3. 活動期間：7月5日～9月2日、畫完請投入校內的特設箱子內。



實際尺寸(虛線部份直徑: 57mm*57mm)

< 設計範圍的參照例 >



横濱中華學院創立 120 周年特別イベント partII

横濱中華學院家長會

2017 年 7 月 3 日

今年は横浜中華学院にとって特別な一年です！
皆さんで横浜中華学院の 120 周年をお祝いしましょう！
キャッチフレーズは「YOCS120！」です。

イベント名称：円で応援！缶バッジを作ろう！

実施期間：2017 年 7 月 5 日～9 月 2 日

投票期間：2017 年 9 月 4 日～9 月 8 日

内容：

1. 57mm*57mm の円にデザインを施す。
2. 参加対象：本校生徒。
3. テーマ：YOCS120(絶対にデザインに入れてください)
4. 内容：指定した文字(YOCS120)以外、色やデザインは自由です。
5. 全校生徒による投票によって選ばれたデザインは、家長會より缶バッジを製作し、園遊會中に限定販売させていただきます。選出された生徒には家長會から『500 円園遊會用クーポン+缶バッジ 3 つ』をプレゼントします。
6. イベントの活動流れ：

全校生徒を対象に、期間内に缶バッジのデザインを考えてもらい、参加用紙に描いて、設置する箱(3F 事務所前)に入れていただきます。

締め切り後、家長会内にて選考

全校生徒による投票で上位 6 名を選出
(小學部 3 名、中高部 3 名)

選出したデザインにて缶バッジを製作

缶バッジを園遊会にて**限定販売**、
購入者はその場でつけて頂き、学校へのお祝いをしましょう！

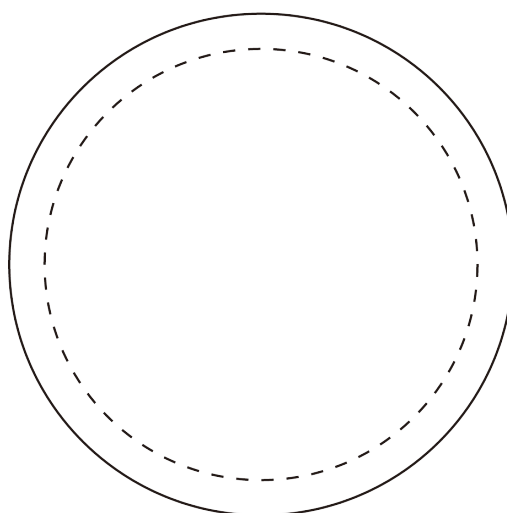
横浜中華学院創立 120 周年家長會イベント

~~円で応援！~~缶バッジを作ろう！

<< 参加用紙 >>

小・中・高 ____ 年 ____ 班 名前：_____

1. 「YOCS120」を必ず円の中心に入れてください。色やデザインは自由に。
2. 正面から見えるのは点線部分で、実線部分は外枠となります。
3. 期間: 7月5日～9月2日、完成したものは校内に設置する箱へ入れて下さい



実寸大(点線部直径: 57mm*57mm)

< 缶バッジ完成例 >

